




Anleitung Vertretungsplan einsehen

- 1) Unterricht: auf den Pfeil bei „Unterricht“ klicken




- 2) Vertretungsplan: auf den grünen, mit „Vertretungsplan“ beschrifteten Kasten klicken



- 3) Lesen: nun kann der eigene Vertretungsplan des aktuellen Tages eingesehen werden

Mein Vertretungsplan




Mittwoch, den 24.06.2020 **heute** Donnerstag, den 25.06.2020 **2** morgen 

Mittwoch, den 24.06.2020 **heute** 26. Woche

Informationen zum 24.06.2020

Abwesende Klassen Q3/4, Mathe-Raum, Sprachen-Raum, Spo-Pause, Schreibkurs, DAZ

Vertretungen am 24.06.2020

Kompletter Vertretungsplan  Suchen  

Stunde	Klasse	Vertreter	Lehrer	Art	Fach	Raum	Hinweis
--------	--------	-----------	--------	-----	------	------	---------




- 4) Nächster Tag: durch Klicken auf den hellblauen, immer mit dem Datum des nächsten Schultages versehen Button gelangt man zum Vertretungsplan diesen Tages

Donnerstag, den 25.06.2020 **morgen** 26. Woche

Informationen zum 25.06.2020

Abwesende Klassen Q3/4, Mathe-Raum, Sprachen-Raum, Spo-Pause, Schreibkurs, DAZ

Vertretungen am 25.06.2020

Kompletter Vertretungsplan  Suchen  

Stunde	Klasse	Vertreter	Lehrer	Art	Fach	Raum	Hinweis
3	8c	Ris	RBü	Vertretung	D	C127	
4	8c	Ris	RBü	Vertretung	D	C126	

Zeige 1 bis 2 von 2 Zeilen